

# Benutzerhandbuch myCATALOG

2018-07-24

**HCI Solutions AG**

Untermattweg 8 · Postfach · CH-3000 Bern 1  
Telefon +41 58 851 26 00 · Fax +41 58 851 27 10  
hotline@hcisolutions.ch · www.hcisolutions.ch

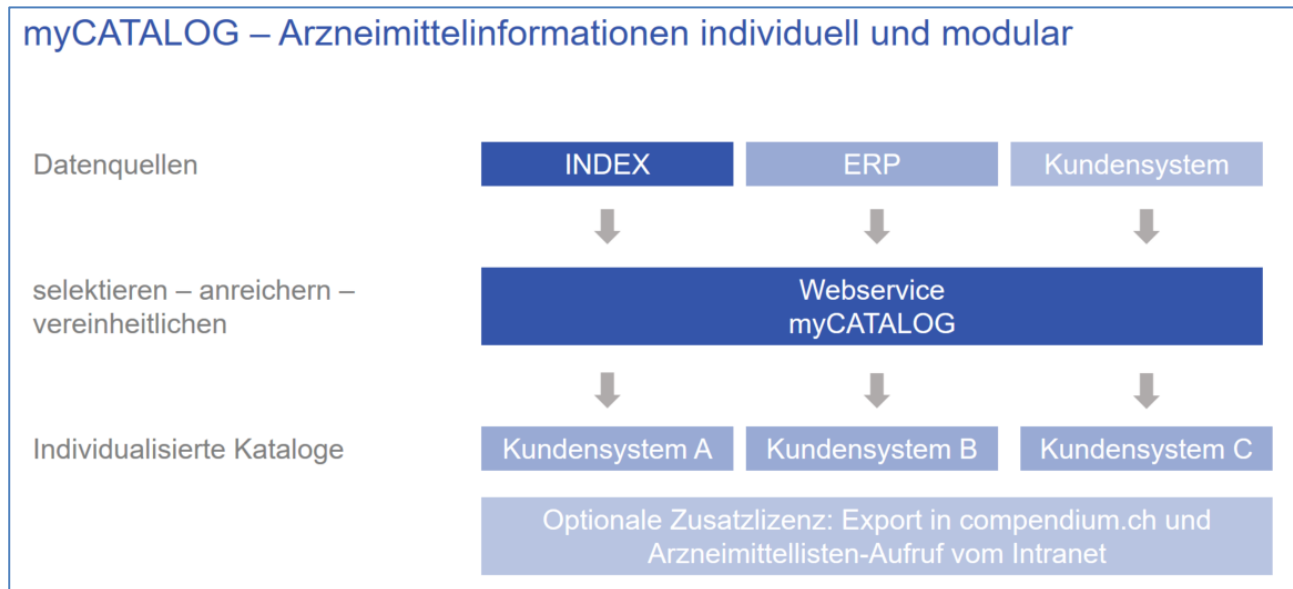
HCI Solutions, ein Unternehmen der Galenica Gruppe

## 1. Inhaltsverzeichnis

1.	Inhaltsverzeichnis.....	2
2.	myCATALOG - Einführung .....	3
2.1.	Glossar .....	4
2.2.	Rollen .....	5
2.3.	Ihre Ansprechpersonen bei HCI Solutions .....	5
3.	Beschreibung INDEX Artikelstamm – Masterkatalog - Subkatalog .....	5
3.1.	Logik Master- versus Subkatalog .....	5
4.	myCATALOG bedienen .....	6
4.1.	Login.....	6
4.2.	Produkte im Masterkatalog bearbeiten .....	6
4.3.	Produkte im Subkatalog bearbeiten .....	8
4.4.	Filter.....	9
4.4.1.	Globale Filter .....	10
4.4.2.	Spaltenfilter.....	10
4.5.	Artikel ausserhalb des Masterkatalogs hinzufügen.....	10
4.6.	Artikel dem Subkatalog hinzufügen.....	11
5.	Export und Import von Subkatalogen.....	12
5.1.	Export .....	13
5.2.	Ansicht und Bearbeitung der Daten in Excel .....	14
5.3.	Import .....	14
6.	Mandantenfähigkeit.....	14
7.	Produkt- und Artikelattribute .....	15
7.1.	Attributtypen .....	15
7.1.1.	Read only aus INDEX.....	15
7.1.2.	Drop down Liste aus INDEX mit oder ohne Mehrfachselektion .....	16
7.1.3.	Kundenspezifische Drop down Liste mit oder ohne Mehrfachselektion .....	17
7.1.4.	Checkbox.....	17
7.1.5.	Textbox .....	17
8.	Anpassungen im Katalogmanagement vornehmen.....	17
8.1.	Subkataloge bearbeiten .....	17
8.2.	Subkataloge erstellen und Attribute zuteilen.....	17
9.	Version .....	19

## 2. myCATALOG - Einführung

Mit myCATALOG der HCI Solutions werden Produkt- und Artikelstammdaten für das Gesamtunternehmen effizient, einheitlich und zentralisiert eingepflegt und können in unterschiedliche Zielsysteme verteilt werden. Als Datenbasis dient der lizenzierte INDEX (bspw. hospINDEX, careINDEX). Die Produkt- und Artikeldaten können webbasiert aus verschiedenen Quellen zusammengeführt, auf Feldebene zentral bearbeitet und anschliessend für alle gebundenen Zielsysteme differenziert freigegeben werden.



Mit myCATALOG stehen Ihnen unlimitierte Datenfelder für individuelle Zusatzinformationen zur Verfügung. myCATALOG ermöglicht eine spezifische Auswahl bestehender INDEX-Attribute sowie die Integration eigener Attribute.

Der Einstieg in myCATALOG bedarf einem persönlichen swiss-rx-login (Zugang: [swiss-rx-login.ch](http://swiss-rx-login.ch)) und einer Zusatzlizenz zum bestehenden INDEX-Vertrag.

## 2.1. Glossar

In der nachfolgenden Tabelle sind die wichtigsten Begriffe, die im Dokument verwendet werden, erklärt.

Begriff	Erklärung
myCATALOG	Webservice von HCI Solutions, der i.d.R. in die IT-Umgebung des Kunden integriert wird. Der myCATALOG dient der zentralisierten Pflege von kundenindividuellen Produkt- und Artikelmerkmalen (Attribute) unter Berücksichtigung von tagesaktuellen INDEX-Daten.
Masterkatalog	Im Masterkatalog definiert der Kunde den Rahmen seines Katalogmanagers <ul style="list-style-type: none"> <li>- die Produkte mittels Sortimentscode</li> <li>- die Subkataloge</li> <li>- die Attribute</li> </ul>
Subkatalog	Der Subkatalog ist der Katalog, der für eine Region, eine Abteilung oder ein bestimmtes Zielsystem gilt.  Optional kann ihre Spitalliste in compendium.ch exportiert werden.  Der Subkatalog ist ein Teilbereich der Produkte/Artikel und Attribute des Masterkatalogs.
Attribut	Ein Attribut ist ein Produkt- bzw. Artikelmerkmal, das z.B. aus dem hospINDEX oder aus dem Kundenstammdatensystem stammt und durch den Kunden im zentralen Katalogmanagement konkreter spezifiziert werden kann. Oder ein Attribut wird im Masterkatalog erfasst und ins Zielsystem exportiert.
Produkt	Jedes Produkt hat als Primärschlüssel eine eindeutige Produktnummer (ProdNr). Dem Produkt gehören ein oder mehrere Artikel an.
Artikel	Jeder Artikel hat als Primärschlüssel eine eindeutige Artikelnummer (Pharmacode=Phc). Ein Artikel entspricht einer Packungsgrösse.
Mandantenfähigkeit	Das Katalogmanagement bietet die Möglichkeit, innerhalb eines Katalogs mehrere Master mit Subkatalogen anzulegen.  Diese Master funktionieren autonom voneinander.
swiss-rx-login (SRXL)	swiss-rx-login ist das kostenlose Login der Stiftung Refdata für medizinische Fachpersonen im Schweizerischen Gesundheitswesen. Damit erhalten Fachanwender Zugang zu verschiedensten Webseiten, die dem Publikum nicht frei zugänglich sind.

## 2.2. Rollen

Nachfolgend ist die Rollenverteilung zwischen den Parteien beschrieben. Die Aufzählung ist nicht abschliessend.

### HCI Solutions

- Stellt den myCATALOG Webservice und das Benutzerhandbuch zur Verfügung
- Entwickelt den Webservice weiter
- Kreiert neue Attribute im Auftrag des Kunden
- Unterstützt den Kunden bei der Implementierung
- Verwaltet die Zugriffsrechte myCATALOG im Auftrag des Kunden

### Kunde

- Definiert die Systemumgebung inkl. Einbettung myCATALOG sowie die Attribute und Sortimente
- Pfl egt die Attribute via Import/Export und die Stammdaten
- Bindet myCATALOG in die Systemumgebung ein und transferiert Daten via Schnittstelle
- Registriert sich unter <https://swiss-rx-login.ch/>. Jeder Mitarbeitende registriert sich selbst mit der geschäftlichen E-Mail Adresse und eigenem Passwort: [Registrationsinstruktion](#)
- Nach erfolgter Registration meldet der Kunde, welche Mitarbeitende für myCATALOG freigeschaltet werden sollen (<http://www.hcisolutions.ch/de/contact/kontaktformular-serviceportal-industrie.php>)

## 2.3. Ihre Ansprechpersonen bei HCI Solutions

Haben Sie Fragen zur Implementierung von myCATALOG, so wenden Sie sich bitte an unsere Verkaufsverantwortlichen oder an die Hotline per Telefon 058 851 26 00 oder per Mail [hotline@hcisolutions.ch](mailto:hotline@hcisolutions.ch).

## 3. Beschreibung INDEX Artikelstamm – Masterkatalog - Subkatalog

INDEX Artikelstamm: enthält alle von HCI Solutions referenzierten Produkte/Artikel. Der INDEX Artikelstamm bildet die Basis für myCATALOG.

Masterkatalog: Zur effizienten Bearbeitung der Produkte/Artikel wird aus dem gesamten INDEX-Artikelstamm durch den Kunden eine Auswahl der Produkte und der gewünschten Attribute getroffen. Der Masterkatalog kann nur Produkte/Artikel enthalten, welche im INDEX-Artikelstamm vorhanden sind.

Subkatalog: Über den Masterkatalog definiert der Kunde, welche Produkte/Artikel in den Subkatalog oder die Subkataloge übernommen werden sollen. Der Subkatalog ist ein Auszug der Produkte/Artikel aus dem Masterkatalog.

### 3.1. Logik Master- versus Subkatalog

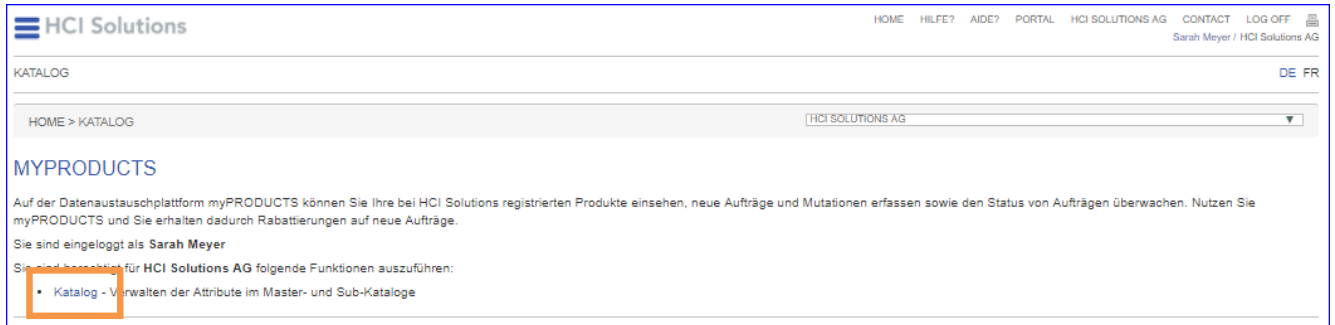
Im Masterkatalog werden alle Produkte der durch den Kunden definierten Sortimentscodes aus dem INDEX abgebildet. Sämtliche Attributausprägungen werden auf dieser Ebene gespeichert. Produkte/Artikel, die nicht im Masterkatalog enthalten sind, können einfach aus dem INDEX-Artikelstamm hinzugefügt werden.

Subkataloge dienen dazu, die Pflege und den Export zu vereinfachen. So können die gewünschten Produkte/Artikel und Attribute vom Masterkatalog einem Subkatalog einfach zugewiesen werden.

## 4. myCATALOG bedienen

### 4.1. Login

Via URL <https://apps.hcisolutions.ch/MyCatalog/> im Browser und unter Angabe des persönlichen swiss-rx-login gelangen Sie auf folgende Startseite. Mit Klick auf **Katalog** können Attribute im Master- und Subkatalog verwaltet werden:

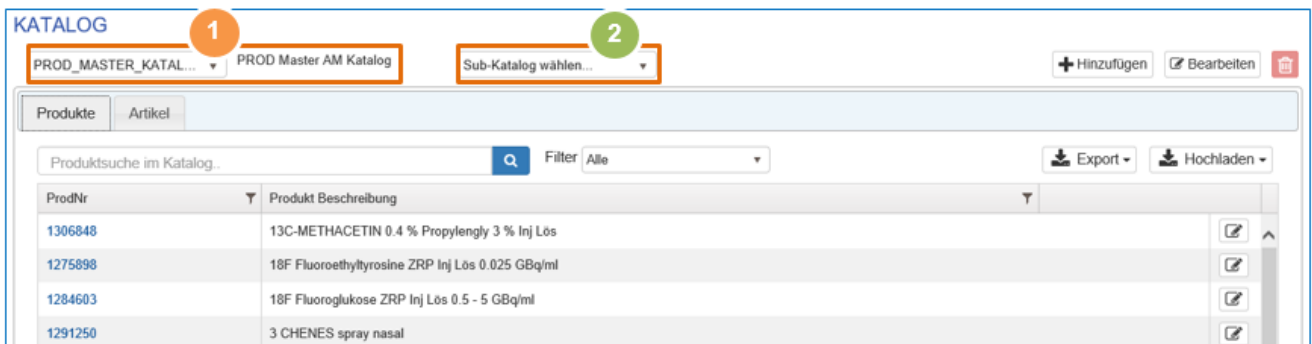


### 4.2. Produkte im Masterkatalog bearbeiten

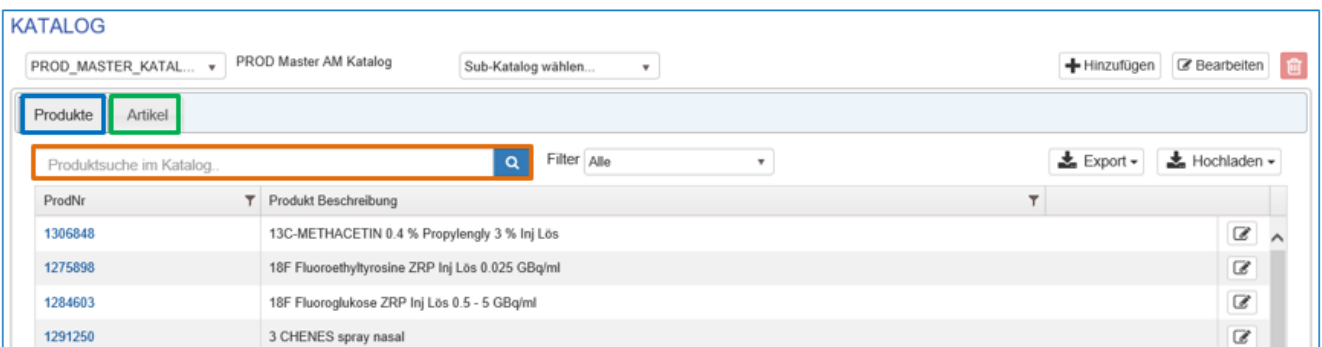
Damit Produkte/Artikel im **Masterkatalog** angezeigt und/oder bearbeitet werden können, darf kein Subkatalog ausgewählt sein. In den Dropdown Listen ist folgende Einstellung vorzunehmen:

- 1 **Master Katalog**
- 2 **Subkatalog wählen**

Das bedeutet, wenn kein Subkatalog angewählt ist, werden alle Artikel des Masterkatalogs angezeigt.



Wählen Sie aus, ob nach **Produkt** oder **Artikel** gesucht werden soll. Durch Eingabe der Produkt-/Artikelbezeichnung oder Nummer<sup>1</sup> können Produkte/Artikel im **markierten Feld** gesucht werden:



<sup>1</sup> Produkt: ProdNr = Produktnummer | Artikel: Phc = Artikelnummer (vormals Pharmacode)

In unserem Beispiel suchen wir im Produkt nach der Bezeichnung «arteoptic». Mit Klick auf das Symbol gelangen Sie zur Seite «Attribute bearbeiten in Master».



**KATALOG**

PROD\_MASTER\_KATAL... | PROD Master AM Katalog | Sub-Katalog wählen... | +Hinzufügen | Bearbeiten

Produkte | Artikel

arteoptic | Filter: Alle | Export | Hochladen

ProdNr	Produkt Beschreibung	
2446	ARTEOPTIC Gtt Oph 2 %	
108874	ARTEOPTIC LA Gtt Oph 2 %	
128514	ARTEOPTIC LA UD Gtt Oph 1 %	
128516	ARTEOPTIC LA UD Gtt Oph 2 %	

Der Masterkatalog zeigt die Attribute aller Subkataloge an. Hier können Attribute Subkatalog-übergreifend bearbeitet werden. Dies kann interessant sein, wenn eine Stammdatenbereinigung vorgenommen wird.

**ATTRIBUTE BEARBEITEN IN 'PROD\_MASTER\_KATALOG'**

ARTEOPTIC Gtt Oph 2 % | 3 Fl 5 ml

Zurück | Speichern

**Wirkstoffe (WHK=W)** | Carteolol hydrochlorid  
**Hersteller** | Bausch & Lomb Swiss AG

**ROAs**

ROAs | ophthalmologisch

SR1 ROAs (max. 5) |

SR2 ROAs (max. 5) |

SR3 ROAs (max. 5) |

SR4 ROAs (max. 5) |

GK ROAs (max. 5) |

SR1 default ROA |

SR2 default ROA |

SR3 default ROA |

SR4 default ROA |

GK default ROA |

**Mengen und Einheiten**

PQTY und PQTYU | 1 ml

Alternative Mengen und Einheiten | 1 ml = 0.060821701183 mmol Carteolol hydrochlorid  
 1 ml = 20 mg Carteolol hydrochlorid

Proprietäre Mengen und Einheiten | 1 ml = 29 gtt

SR1 Einheiten (max. 5) |

SR2 Einheiten (max. 5) |

SR3 Einheiten (max. 5) |

SR4 Einheiten (max. 5) |

GK Einheiten (max. 5) |

### 4.3. Produkte im Subkatalog bearbeiten

In folgendem Beispiel ist der Masterkatalog **PROD Master AM Katalog** und der Subkatalog **PROD SR1 KATALOG**. Dieser Subkatalog beinhaltet 5'089 Produkte.

KATALOG

PROD\_MASTER\_KATAL... PROD Master AM Katalog PROD\_SR1\_KATALOG PROD KSSG AM Katalog

+Hinzufügen Bearbeiten

Produkte Artikel

Produktsuche im Katalog... Filter Alle Export Hochladen

ProdNr	Produkt Beschreibung	SR1 R...	SR1 de...	SR1 EI...	SR1 de...	SR1 S...	SR1 S...	SR1 S...
1306848	13C-METHACETIN 0.4 % Propylengly 3 % Inj Lös	buccal				501	<input checked="" type="checkbox"/>	
43229	3TC Filmtabl 150 mg					501	<input checked="" type="checkbox"/>	
118547	3TC Filmtabl 300 mg					501	<input checked="" type="checkbox"/>	20170825
69712	3TC Trink Lös 10 mg/ml o Alkohol					501	<input type="checkbox"/>	
1317940	5-ALA in Linola Emuls 20 %					501	<input checked="" type="checkbox"/>	
1303311	8-METHOXYPSORALEN 0.0009% Salbe 0.009 mg/g					501	<input checked="" type="checkbox"/>	
1303312	8-METHOXYPSORALEN 0.5% Badekonz 5 mg/ml					501	<input checked="" type="checkbox"/>	
2555	A.T. 10 Lös					501	<input checked="" type="checkbox"/>	
1299506	ABASAGLAR Inj Lös 100 E/ml Patronen					501	<input type="checkbox"/>	
1068764	ABBOTT FREESTYLE Lite Teststreifen					501	<input checked="" type="checkbox"/>	
108121	ABBOTT FREESTYLE Teststreifen					501	<input checked="" type="checkbox"/>	
1084294	ABILIFY Inj Lös 7.5 mg/ml					501	<input type="checkbox"/>	

Seite 1 von 425 12 Produkte pro Seite 1 - 12 von 5089 Produkte

In unserem Beispiel bearbeiten wir das Produkt **ARTEOPTIC**. Wir geben den Begriff im Suchfeld ein. Mit Klick auf den Button  gelangen wir zur Seite «Attribute bearbeiten»:

KATALOG

PROD\_MASTER\_KATAL... PROD Master AM Katalog PROD\_SR1\_KATALOG PROD KSSG AM Katalog

+Hinzufügen Bearbeiten

Produkte Artikel

arteopti Filter Alle Export Hochladen

ProdNr	Produkt Beschreibung	SR1 R...	SR1 de...	SR1 EI...	SR1 de...	SR1 S...	SR1 S...	SR1 S...
2446	ARTEOPTIC Gtt Ophlt 2 %					501	<input type="checkbox"/>	20170429
128514	ARTEOPTIC LA UD Gtt Ophlt 1 %					501	<input type="checkbox"/>	
128516	ARTEOPTIC LA UD Gtt Ophlt 2 %					501	<input type="checkbox"/>	

Wir bearbeiten die Produkt-Attribute gemäss Vorgaben:



ATTRIBUTE BEARBEITEN IN 'PROD\_SR1\_KATALOG'

ARTEOPTIC Gtt Ophth 2 % 3 FI 5 ml

← Zurück ✓ Speichern

<b>Wirkstoffe (WHK=W)</b>	Carteolol hydrochlorid
<b>Hersteller</b>	Bausch & Lomb Swiss AG

**ROAs**

ROAs ophthalmologisch

SR1 ROAs (max. 5)

SR1 default ROA

**Mengen und Einheiten**

PQTY und PQTYU 1 ml

**Alternative Mengen und Einheiten**  
1 ml = 0.080821701183 mmol Carteolol hydrochlorid  
1 ml = 20 mg Carteolol hydrochlorid

**Proprietäre Mengen und Einheiten**  
1 ml = 20 gtt

SR1 Einheiten (max. 5)

SR1 default Einheit

**SAP**

SR1 SAP Mandantenummer

SR1 SAP Arzneimittelliste

SR1 SAP Sperrdatum

SR1 SAP Hinweis

SR1 SAP Leistungsnummer

SR1 SAP Ersatzproduktnummer

**MedFolio**

SR1 MedFolio Freigabestufe

SR1 MedFolio Bemerkung

SR1 MedFolio Bilanzfaktor

Mit Klick auf **Speichern** werden die Änderungen übernommen.

• Änderung erfolgreich

Mit anschließendem Klick auf **Zurück** beenden Sie die Eingabe. Die erfassten Informationen sind im Subkatalog und im Masterkatalog gespeichert.



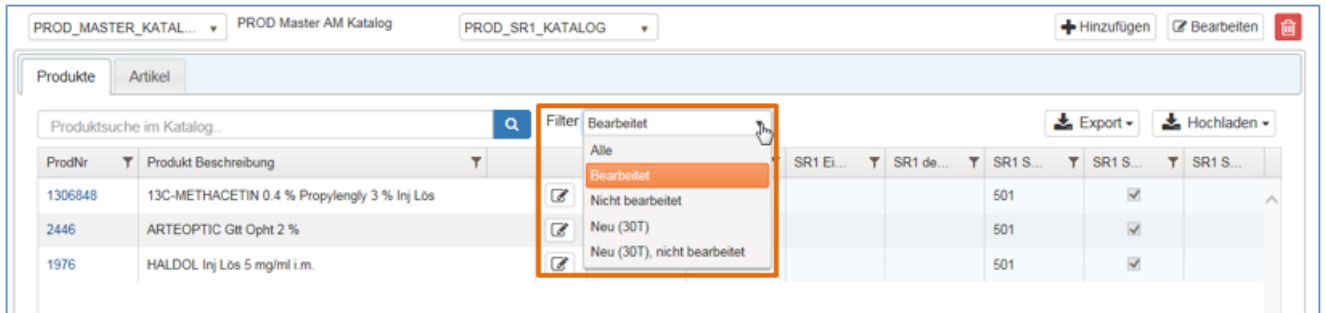
Wenn Sie ohne **Speichern** auf **Zurück** klicken, werden die von Ihnen erfassten Änderungen nicht gespeichert und die Angaben bleiben unverändert.

#### 4.4. Filter

In myCATALOG werden Filter zur Verfügung gestellt, um die Daten effizienter zu bearbeiten.

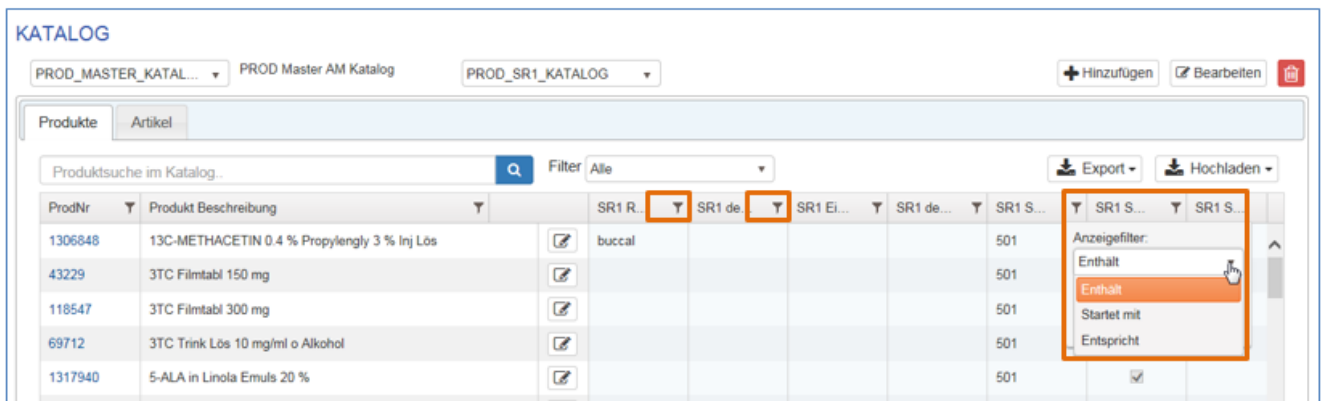
#### 4.4.1. Globale Filter

**Dropdown Filter** anwählen und gewünschten Filter anklicken. Anschliessend wird nur ein Teil der Produkte angezeigt.



#### 4.4.2. Spaltenfilter

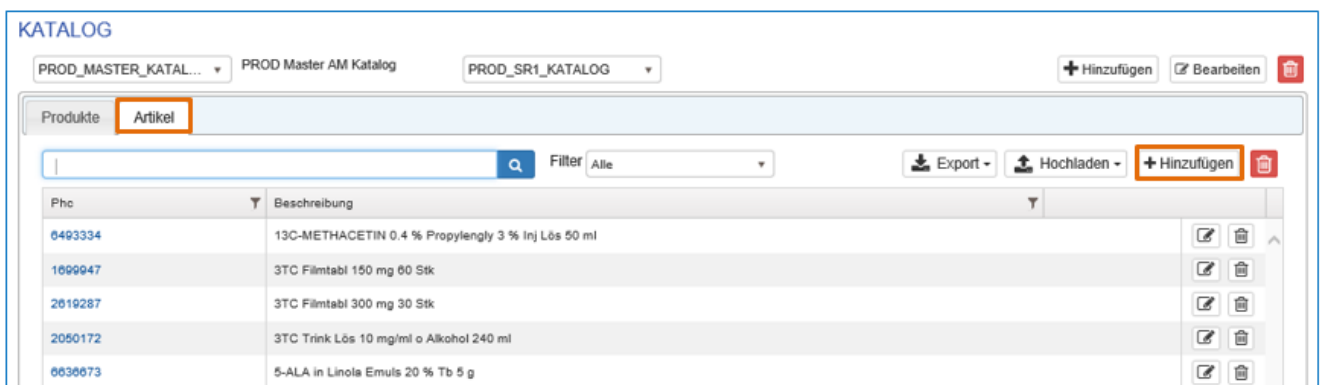
In jeder Spalte kann durch Klick auf das Symbol  sortiert oder gefiltert werden.



### 4.5. Artikel ausserhalb des Masterkatalogs hinzufügen

In Ausnahmefällen<sup>2</sup> kann es sein, dass der gewünschte Artikel im Masterkatalog nicht auffindbar ist. Sie haben die Möglichkeit, aus dem INDEX-Datenstamm zusätzliche Produkte/Artikel hinzuzufügen.

Mit Klick auf **Hinzufügen** können Artikel ausgewählt und dem Masterkatalog zugewiesen werden. Dies kann ausschliesslich im Reiter **Artikel** gemacht werden:



<sup>2</sup> Siehe Kapitel 2.1 Glossar: Erklärung zu «Masterkatalog»

Wählen Sie den Artikel aus und klicken Sie auf **Hinzufügen**:

ARTIKEL HINZUFÜGEN IN 'PROD\_SR1\_KATALOG'

Filter: Alle

← Zurück + Hinzufügen

<input type="checkbox"/>	Phc	Beschreibung	Lebenszyklus
<input checked="" type="checkbox"/>	6299603	3 CHENES spray nasal 50 ml	AKTBU
<input type="checkbox"/>	6367888	4-AMINOPYRIDIN Kaps 5 mg 100 Stk	AKTBU
<input type="checkbox"/>	4375429	4-DMAP (IMP D) Inj Lös 250 mg/5ml Amp 5 ml	AKTBU
<input type="checkbox"/>	6433013	4-DMAP (IMP D) Inj Lös 250 mg/5ml 5 Amp 5 ml	AKTBU
<input type="checkbox"/>	4852639	4PROTECTION OM24 Novigel 2 % 40 ml	AKTBU

Mit anschließendem Klick auf **Zurück** beenden Sie die Eingabe und gelangen wieder zum Masterkatalog. Der hinzugefügte Artikel ist im Masterkatalog gespeichert.



Wenn Sie ohne **Hinzufügen** auf **Zurück** klicken, werden die von Ihnen erfassten Änderungen nicht gespeichert und die Daten bleiben unverändert.

#### 4.6. Artikel dem Subkatalog hinzufügen

Mit Klick auf den Button **Hinzufügen** werden aus dem Masterkatalog Artikel ausgewählt und dem Subkatalog hinzugefügt.

In unserem Beispiel fügen wird dem Subkatalog PROD\_SR1\_Katalog die Artikel Boiron Aurum metallicum Glob C30 und Gran C 9 hinzu. Klicken Sie jetzt auf **Hinzufügen**.

KATALOG

PROD\_MASTER\_KATAL... PROD Master AM Katalog PROD\_SR1\_KATALOG

+ Hinzufügen Bearbeiten

Produkte Artikel

Artikelsuche im Katalog... Filter: Alle

Export Hochladen + Hinzufügen

Phc	Beschreibung
211843	VALIUM Inj Lös 10 mg/2ml i.m./i.v. 5 Amp 2 ml
212067	VALIUM Tabl 10 mg 25 Stk
212073	VALIUM Tabl 10 mg 100 Stk
212021	VALIUM Tabl 5 mg 25 Stk
212038	VALIUM Tabl 5 mg 100 Stk

Auf der Seite «Artikel hinzufügen in PROD\_SR1\_KATALOG» suchen wir nach der Bezeichnung **boiron aurum** und wählen die Artikel aus, welche in den Subkatalog übernommen werden sollen.

Mit Klick auf **Hinzufügen** werden die ausgewählten Artikel in den Subkatalog übernommen:

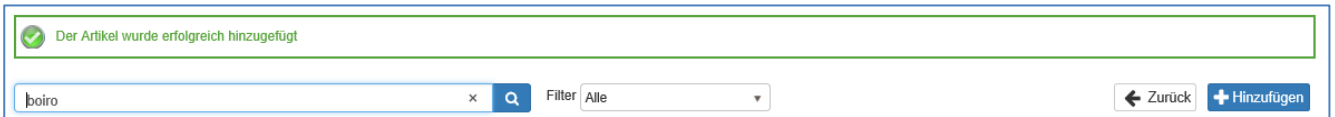
ARTIKEL HINZUFÜGEN IN 'PROD\_SR1\_KATALOG'

boiron aurum Filter: Alle

← Zurück + Hinzufügen

<input type="checkbox"/>	Phc	Beschreibung	Lebenszyklus
<input type="checkbox"/>	6634183	BOIRON Aurum metallicum Glob C 15 1 Dos	AKTBU
<input checked="" type="checkbox"/>	6634208	BOIRON Aurum metallicum Glob C 30 1 Dos	AKTBU
<input type="checkbox"/>	6634177	BOIRON Aurum metallicum Glob C 9 1 Dos	AKTBU
<input type="checkbox"/>	6624345	BOIRON Aurum metallicum Gran C 15 4 g	AKTBU
<input type="checkbox"/>	6624351	BOIRON Aurum metallicum Gran C 30 4 g	AKTBU
<input checked="" type="checkbox"/>	6602295	BOIRON Aurum metallicum Gran C 9 4 g	AKTBU

Die Artikel wurden erfolgreich hinzugefügt:



Mit anschließendem Klick auf **Zurück** beenden Sie die Eingabe und gelangen wieder zum Subkatalog. Die hinzugefügten Artikel wurden auch im Masterkatalog gespeichert.



Wenn Sie ohne **HINZUFÜGEN** auf **Zurück** klicken, werden die von Ihnen erfassten Änderungen nicht gespeichert und die Daten bleiben unverändert.

## 5. Export und Import von Subkatalogen

Das Katalogmanagement kann ins IT-System des Kunden integriert werden. In diesem Fall erfolgt der periodische Import und Export von kundenspezifischen Produkt- und Artikelmerkmalen automatisch.

Während der Bearbeitung ist es jedoch möglich, Daten aus dem Katalogmanagement manuell zu exportieren und zu importieren.

### 5.1. Täglicher, automatischer Export des Subkatalog in compendium.ch

Optional kann die Spitalliste im Auftrag des Kunden in den Passwort geschützten Bereich des compendium.ch exportiert werden. Der periodische Export der kundenspezifischen Arzneimittelliste mit den Attributen (Artikelnummer, Bemerkung, Zusatzinformation) erfolgt täglich und automatisch.

The screenshot shows the 'KATALOG' interface with a list of products and a detailed view of 'Musterkunde Formulary'. The product list includes:

Phc	Beschreibung	Artikelnummer	Bemerkung	Zusatzinformat...
1849281	ACIDUM FOLICUM Streuli Tabl 5 mg 20 Stk	SAP #509732	Unabhängig von de...	Information Teilbar...
3365788	ACLASTA Inf Lös 5 mg/100ml Amp 100 ml	SAP #517542	Unabhängig von de...	Nicht im Standards...
4038175	ACTEMRA Inf Konz 200 mg/10ml Durchstf 10 ml	SAP #519233		Nicht im Standards...
4038181	ACTEMRA Inf Konz 400 mg/20ml Durchstf 20 ml	SAP #519234		Nicht im Standards...
4038169	ACTEMRA Inf Konz 80 mg/4ml Durchstf 4 ml	SAP #519232		Nicht im Standards...
6420045	AKYNZEO Kaps 300mg/0.5mg			
6524371	AKYNZEO Kaps 300mg/0.5mg Muster			
1258605	ASPIRIN C Brausetabl 20 Stk			

The detailed view for 'Musterkunde Formulary' shows the following information:

Produkt	Zusatz-Informationen
ACIDUM FOLICUM Streuli Tabl 5 mg 20 Stk	SAP #509732 Information Teilbarkeit/Zermörserbarkeit: siehe Intranet Tablette ist zermörserbar/suspendierbar. Unabhängig von der Nahrung geben
ACLASTA Inf Lös 5 mg/100ml Amp 100 ml	Nicht im Standardsortiment der Apotheke, Lagerartikel Onkologie/Tagesklinik SAP #517542
ACTEMRA Inf Konz 80 mg/4ml Durchstf 4 ml	Nicht im Standardsortiment der Apotheke, Lagerartikel TK SAP #519232
ACTEMRA Inf Konz 200 mg/10ml Durchstf 10 ml	Nicht im Standardsortiment der Apotheke, Lagerartikel TK SAP #519233

Formulary Produkt (1/1) Anmelden mit swiss-rx-login

Roche Pharma (Schweiz) AG QA

**ACTEMRA Inf Konz 200 mg/10ml**  
L04AC07 Tocilizumab  
Immunsuppressivum, humanisierter monoklonaler Antikörper (anti-IL-6-Rezeptor)

Zusammensetzung  
Tocilizumab (200 mg) >

Kurzinformation von HCl Solutions AG Fachinformation >

**I** *I.v. und s.c.*: mittelschwere bis schwere aktive rheumatoide Arthritis bei ungenügendem Ansprechen auf DMARDs oder TNF-Hemmer als Monotherapie oder mit Methotrexat oder DMARDs.  
*I.v.*: mittelschwere bis schwere aktive rheumatoide Arthritis ohne Vorbehandlung als Monotherapie oder mit Methotrexat; polyartikuläre juvenile idiopathische Arthritis (pJIA) ab 2 J. bei inadäquater Wirksamkeit oder Unverträglichkeit von Methotrexat als Monotherapie oder mit Methotrexat; systemische juvenile idiopathische Arthritis (sJIA) ab 2 J. bei ungenügendem Ansprechen auf NSAR und Steroide mit Kortikosteroiden und DMARDs (inkl. Methotrexat). >

**D** *I.v. Infusion*  
*I.v. Inf.* über 1 h, verdünnt in NaCl 0,9% auf 100 ml (≥30 kg) bzw. 50 ml (<30 kg).  
*Rheumatoide Arthritis*: >18 J.: 8 mg/kg (max. 800 mg) alle 4 Wo.  
*pJIA*: 2–18 J.: ≥30 kg: 8 mg/kg alle 4 Wo., <30 kg: 8 mg/kg alle 4 Wo., evtl. nach 8 Wo. auf 10 mg/kg erhöhen.  
*sJIA*: 2–18 J.: ≥30 kg: 8 mg/kg alle 2 Wo., <30 kg: 12 mg/kg alle 2 Wo.

*S.c. Injektion*  
*Rheumatoide Arthritis*: >18 J.: 1x/Wo. 162 mg (>100 kg; evtl. Wechsel auf i.v. Therapie); Komedikation mit Methotrexat: evtl. nach 12 Wo. Reduktion auf 162 mg alle 2 Wo.; <60 kg und Komedikation mit Methotrexat: initial 162 mg alle 2 Wo., evtl. auf 162 mg 1x/Wo. erhöhen. >

**KI** Gleichzeitig mit oder bis 1 Mon. nach Therapie mit TNF-Hemmern. Schwangerschaft «K», Stillzeit. >

Packungsgrößen

	Menge	CHF	Abgabekat.	Rückerstattungskat.	Pharmacode	GTIN
	(nH)				6095817	07640128019756
<input checked="" type="radio"/>	Durchstechflasche 10 ml	562.65	A	SL (LIM)	4038175	7680588680028

Limitationen  
Nach Kostengutsprache durch den Krankenversicherer nach vorgängiger Konsultation und Genehmigung des Vertrauensarztes des Krankenversicherers zur Beha... >

Zusatzinformationen **Musterkunde Formulary**

Nicht im Standardsortiment der Apotheke, Lagerartikel TK  
SAP #519233  
\*\* Kühlschrank (2 °C bis 8 °C)

## 5.2. Manueller Export

Die Export-Funktion exportiert die Daten, die bei der Ansicht anhand der Filter eingeschränkt wurden. Wenn kein Filter aktiv ist, werden alle Daten, d.h. alle Produkte oder alle Artikel exportiert.

- 1 Bereich für den Export auswählen. Master- oder Subkatalog / Produkte oder Artikel
- 2 Suchbegriff eingeben oder Global-/Spaltenfilter setzen
- 3 Auf **Export** klicken und Format auswählen – Export Datei öffnen oder speichern

KATALOG

1 PROD\_MASTER\_KATAL... PROD Master AM Katalog PROD\_SRI\_KATALOG 1 + Hinzufügen Bearbeiten

1 Produkte Artikel

2 valium Filter Alle 3 Export - Hochladen + Hinzufügen

Phc	Beschreibung
211843	VALIUM Inj Lös 10 mg/2ml i.m./i.v. 5 Amp 2 ml
212087	VALIUM Tabl 10 mg 25 Stk
212073	VALIUM Tabl 10 mg 100 Stk
212021	VALIUM Tabl 5 mg 25 Stk
212038	VALIUM Tabl 5 mg 100 Stk

Export in .xlsx-Format  
Export in .csv-Format

### 5.3. Ansicht und Bearbeitung der Daten in Excel

Nach erfolgreichem Export können die Daten im Excel bearbeitet werden. Hierfür muss **Bearbeitung aktivieren** und **Inhalt aktivieren** im Excel ausgewählt sein.

Im Excel können grössere Mutationen schneller vorgenommen werden. Dieses Excel kann auf dem PC abgespeichert werden über den Button **Import** wieder hochgeladen werden.

#### 1 Attribute anpassen

3	ProductNr	Product Description	ROA_Auswahl_Test	Hauskatalog_Test	Bemerkung_Test	ROA_default_Test
4	23846	VALIUM Inj Lös 10 mg/2ml i.m./i.v.	IM	true	Abends	intravenös (Injektion)
5	23849	VALIUM Tabl 10 mg		true	Morgens	buccal
6	23848	VALIUM Tabl 5 mg				

### 5.4. Manueller Import

Das exportierte und bearbeitete Excel kann über den Button **Hochladen, exportiertes .xlsx hochladen** in myCATALOG hochgeladen werden. Wichtig ist, dass der Export und Import aus dem gleichen Katalog/Subkatalog und Produkt- bzw. Artikelreiter gemacht wird.

In unserem Beispiel erfolgte der Export aus PROD\_SR1\_KATALOG und Artikel. Wählen Sie die entsprechenden Felder aus und klicken Sie auf Hochladen:

KATALOG

1 PROD\_MASTER\_KATAL... PROD Master AM Katalog 1 PROD\_SR1\_KATALOG PROD KSSG AM Katalog +Hinzufügen Bearbeiten

1 Produkte Artikel

valium Filter Alle

2 Export Hochladen +Hinzufügen

Exportiertes .xlsx hochladen  
Hochladen Freitexte in den Formaten.xlsx/.csv

Pnc	Beschreibung
211843	VALIUM Inj Lös 10 mg/2ml i.m./i.v. 5 Amp 2 ml
212067	VALIUM Tabl 10 mg 25 Stk
212073	VALIUM Tabl 10 mg 100 Stk
212021	VALIUM Tabl 5 mg 25 Stk
212038	VALIUM Tabl 5 mg 100 Stk

## 6. Mandantenfähigkeit

Zur Unterstützung einer Umgebungs- und/oder Mandantenfähigkeit, können innerhalb eines Kunden-Katalog-Systems mehrere umgebungsspezifische Masterkataloge mit jeweils einem oder mehreren dazugehörigen Subkatalog(en) angelegt werden.

## 7. Produkt- und Artikelattribute

Kunden definieren die spezifischen Attribute im Rahmen der Implementierung zusammen mit HCI Solutions. Die Bezeichnung und Ausprägung der kundenspezifischen Attribute ist frei wählbar.

### 7.1. Attributtypen

#### 7.1.1. Read only aus INDEX

Der Attributtyp **Read only aus INDEX** wird dann gewählt, wenn Originaldaten aus INDEX angezeigt werden sollen, ohne daran etwas ändern zu wollen.

ATTRIBUTE BEARBEITEN IN 'PROD\_SR1\_KATALOG'

VALIUM Tabl 10 mg 25 Stk

Zurück Speichern

Wirkstoffe (WHK-W)	Diazepam
Hersteller	Roche Pharma (Schweiz) AG

In folgendem Beispiel wird die ROA<sup>3</sup> des Produkts aus INDEX angezeigt (per oral = read only). Der Kunde kann für seine Systeme die ROA erweitern, indem er über die Drop Down Liste weitere ROA's auswählt.

ATTRIBUTE BEARBEITEN IN 'PROD\_SR1\_KATALOG'

VALIUM Tabl 10 mg 25 Stk

Zurück Speichern

Wirkstoffe (WHK-W)	Diazepam
Hersteller	Roche Pharma (Schweiz) AG

ROAs

ROAs per oral

SR1 ROAs (max. 5)

SR1 default ROA

Mengen und Einheiten

PQTY und PQTYU

Alternative Mengen und Einheiten

Proprietäre Mengen und Einheiten

SR1 Einheiten (max. 5)

SR1 default Einheit

per oral  
buccal  
endotracheal (Instillation)  
epidural (Infusion)  
epidural (Injektion)  
extrakorporal (Injektion)  
gingival (Injektion)

<sup>3</sup> Route of administration = Applikationsweg

### 7.1.2. Drop down Liste aus INDEX mit oder ohne Mehrfachselektion

Der Attributtyp **Drop down Liste aus INDEX** zielt je nach Kundenbedürfnis nur auf die in den INDEX-Daten für das Produkt mögliche Attributausprägungen (blau),

ATTRIBUTE BEARBEITEN IN 'PROD\_SR1\_KATALOG'

VALIUM Tabl 10 mg 25 Stk

Zurück Speichern

Wirkstoffe (WHK=W) Diazepam  
Hersteller Roche Pharma (Schweiz) AG

ROAs

ROAs per oral

SR1 ROAs (max. 5)

SR1 default ROA

Mengen und Einheiten

PQTY und PQTYU 1 Stk

Alternative Mengen und Einheiten 1 Stk = 0.0351197583781 mmol Diazepam  
1 Stk = 10 mg Diazepam

Proprietäre Mengen und Einheiten =

SR1 Einheiten (max. 5)

SR1 default Einheit

SAP

SR1 SAP

mg  
mmol  
Stk

### 7.1.3. Drop down Liste aus INDEX mit oder ohne Mehrfachselektion - Produktübergreifend

Der Attributtyp zielt auf alle möglichen Attributausprägungen aller Produkte in INDEX. Wenn alle Attributausprägungen definiert sind, werden die des Produkts blau und am Anfang der Auflistung angezeigt und alle anderen schwarz.

Der Kunde kann die INDEX Attributausprägungen durch die eigens in seinem System gültigen Attributausprägungen erweitern. Er definiert auch, ob eine oder mehrere Ausprägungen durch den Anwender angewählt werden können (Mehrfachselektion).

ATTRIBUTE BEARBEITEN IN 'PROD\_SR1\_KATALOG'

VALIUM Tabl 10 mg 25 Stk

Zurück Speichern

Wirkstoffe (WHK=W) Diazepam  
Hersteller Roche Pharma (Schweiz) AG

ROAs

ROAs per oral

SR1 ROAs (max. 5)

SR1 default ROA

Mengen und Einheiten

PQTY und PQTYU

Alternative Mengen und Einheiten

Proprietäre Mengen und Einheiten

buccal  
endotracheal (Instillation)  
epidural (Infusion)  
epidural (Injektion)  
extrakorporal (Injektion)  
gingival (Injektion)



#### 7.1.4. Kundenspezifische Drop down Liste mit oder ohne Mehrfachselektion

Beim Attributtyp **Kundenspezifische Drop down Liste aus INDEX** definiert der Kunde seine eigenen Attributausprägungen:

Zudem definiert der Kunde, ob nur eine Ausprägung oder mehrere Ausprägungen durch den Anwender angewählt werden können.

#### 7.1.5. Checkbox

Die Checkbox ermöglicht ein aktivieren oder inaktivieren eines Attributs:

#### 7.1.6. Textbox

Die Textbox wird dazu eingesetzt, einen Freitext (Zahlen und Text) einsetzen zu können.

## 8. Anpassungen im Katalogmanagement vornehmen

### 8.1. Subkataloge bearbeiten

Subkataloge und all deren Produkt- und Artikelattribute sind „nur“ ein Auszug aus dem Masterkatalog. Alle Daten, die im Subkatalog angepasst werden, werden im Masterkatalog abgespeichert und erscheinen bei allen Artikeln, wo das gleiche Attribut und Produkt/Artikel aktiviert ist.

### 8.2. Subkataloge erstellen und Attribute zuteilen

Neue Subkataloge werden durch Anklicken von **Hinzufügen** erstellt.

Auf der Seite «Sub-Katalog hinzufügen» ist folgendes Vorgehen zu beachten:

Katalog-Id: Beim Erstellen muss zwingend eine eindeutige Katalog-Id<sup>4</sup> vergeben werden

<sup>4</sup> Katalog-ID wird verwendet für Importe und Exporte und sollte nicht verändert werden

Katalogname: Es wird empfohlen, einen für den Benutzer aussagekräftigen Katalognamen zu erfassen

Beschreibung: Es wird empfohlen, eine für den Benutzer aussagekräftige Beschreibung zu erfassen

Kopie von: Ein bestehender Katalog kann im Feld **Kopie von** ausgewählt werden. Wählen Sie, ob die darin enthaltenen Attribute und/oder Artikel kopiert werden sollen.

**SUB-KATALOG HINZUFÜGEN**

Katalog-Id:

Katalogname:

Beschreibung:

Aktiv:

Kopie von:   Attribute  Artikel

Mit Klick auf **Speichern** wird der Subkatalog erstellt.

Mit anschließendem Klick auf **Zurück** beenden Sie die Eingabe und gelangen wieder zur Startseite.



Wenn Sie ohne **Speichern** auf **Zurück** klicken, werden die von Ihnen erfassten Änderungen nicht gespeichert und der Subkatalog nicht erstellt.

Die Attribute, die im Masterkatalog aktiviert sind, können im Subkatalog eingeblendet werden. Dies wird durch Anklicken von **Bearbeiten** möglich.

**KATALOG**

PROD\_MASTER\_KATAL... | PROD Master AM Katalog | PROD\_SR1\_KATALOG

Produkte | Artikel

x  Alle

Phc	Beschreibung	
211843	VALIUM Inj Lös 10 mg/2ml i.m./i.v. 5 Amp 2 ml	<input type="checkbox"/> <input type="checkbox"/>
212067	VALIUM Tabl 10 mg 25 Stk	<input type="checkbox"/> <input type="checkbox"/>
212073	VALIUM Tabl 10 mg 100 Stk	<input type="checkbox"/> <input type="checkbox"/>
212021	VALIUM Tabl 5 mg 25 Stk	<input type="checkbox"/> <input type="checkbox"/>
212038	VALIUM Tabl 5 mg 100 Stk	<input type="checkbox"/> <input type="checkbox"/>

In der Spalte **Sichtbar** werden die gewünschten Attribute pro Subkatalog durch das Setzen eines Gutzeichens aktiviert.

Die Spalten **Produkt** und **Artikel** zeigen an, ob die Attribute im Produkt- oder Artikelreiter angezeigt werden.

**'PROD\_SR1\_KATALOG' BEARBEITEN**

GLN: 7601002016896

Katalog-Id:

Katalogname:

Beschreibung:

Attribute	Sich...	Attribut Name	Label	Produkt	Artikel
<input checked="" type="checkbox"/>	<input checked="" type="checkbox"/>	IDX_Substance_Prod	Wirkstoffe (WHK=W)	<input checked="" type="checkbox"/>	<input type="checkbox"/>
<input checked="" type="checkbox"/>	<input checked="" type="checkbox"/>	IDX_Hersteller	Hersteller	<input checked="" type="checkbox"/>	<input type="checkbox"/>
<input checked="" type="checkbox"/>	<input checked="" type="checkbox"/>	IDX_ROA	ROAs	<input checked="" type="checkbox"/>	<input type="checkbox"/>
<input checked="" type="checkbox"/>	<input checked="" type="checkbox"/>	SR1_ROA	SR1 ROAs (max. 5)	<input checked="" type="checkbox"/>	<input type="checkbox"/>
<input checked="" type="checkbox"/>	<input checked="" type="checkbox"/>	SR1_default_ROA	SR1 default ROA	<input checked="" type="checkbox"/>	<input type="checkbox"/>
<input checked="" type="checkbox"/>	<input checked="" type="checkbox"/>	IDX_PQTY_PQTYU	PQTY und PQTYU	<input checked="" type="checkbox"/>	<input type="checkbox"/>
<input checked="" type="checkbox"/>	<input checked="" type="checkbox"/>	IDX_All_Mengen_Einheiten	Alternative Mengen und Einheiten	<input checked="" type="checkbox"/>	<input type="checkbox"/>
<input checked="" type="checkbox"/>	<input checked="" type="checkbox"/>	IDX_Prop_Mengen_Einheiten	Proprietäre Mengen und Einheiten	<input checked="" type="checkbox"/>	<input type="checkbox"/>

## 9. Version

Version	Änderungen	Datum	Autor
V1.0	Initialerstellung	15.01.2017	RHZ